Boekingen in augustus 2024

Aantal boekers buiten NL

aantal boekers cumulatief

	Februari '23 - '24	Maart '23 - '24	April '23 - '24	Mei '23 - '24	Juni '23 - '24	Juli '23 - '24	Augustus '23 - '24
vorig jaar	5.941.657	8.435.917	10.874.560	13.193.862	15.571.691	18.108.878	20.422.342
dit jaar	6.255.549	8.958.575	11.448.299	14.020.505	16.402.991	18.887.816	21.229.532
	+1%	+8%	+2%	+11%	0%	-2%	+1%

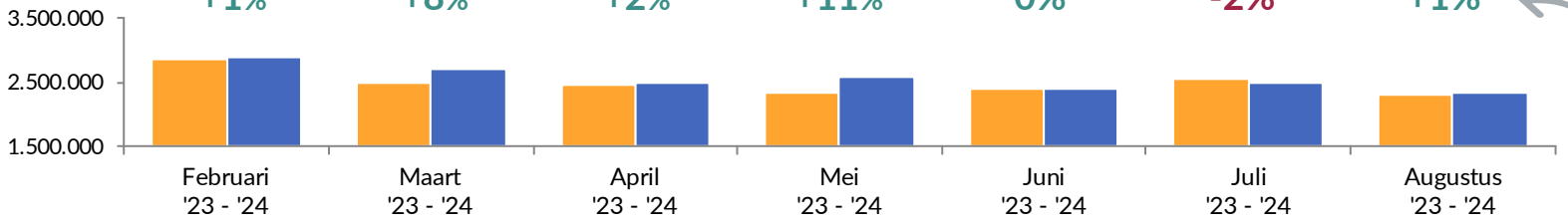

Stijging/daling aantal boekers t.o.v. zelfde maand jaar eerder

+4% t.o.v. 2023 YtD

Top 15 Europa

84% boekt binnen Europa

Stijging/daling aantal boekers t.o.v. zelfde maand jaar eerder

Duitsland	-2%
Spanje	11%
Frankrijk	8%
België	-6%
Italië	16%
Oostenrijk	3%
Griekenland	1%
VK / Ierland	13%
Portugal	-7%
Turkije	-4%
Denemarken	-9%
Noorwegen	-7%
Kroatië	-11%
Zweden	-22%
Tsjechië	6%

Boektermijn

Grootste stijgingen/dalingen in gemiddelde boektermijn (aantal dagen '23 vs. '24)

		'23	'24
1	Noord Amerika	125	86
2	Turkije	47	74
3	Portugal	50	76
4	Azië	95	114
5	Afrika	104	86

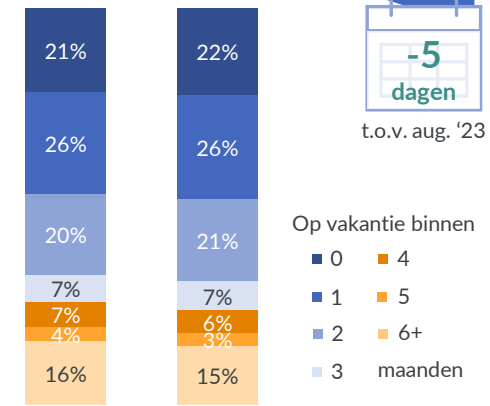

75 dagen

-5 dagen t.o.v. aug. '23

Buiten Europa

16% boekt buiten Europa

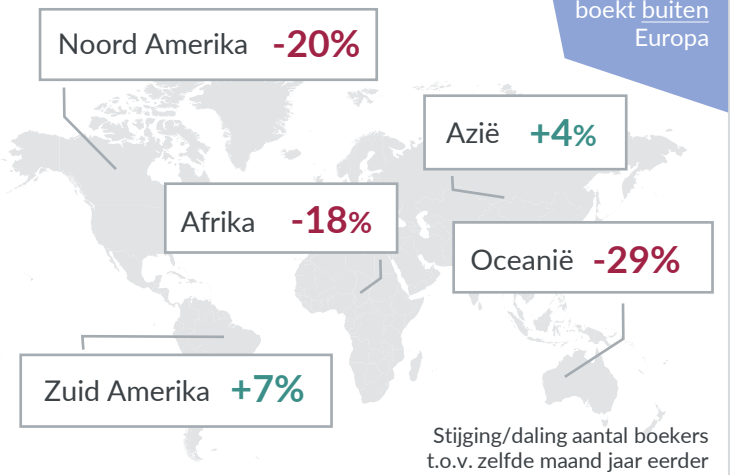

Stijging/daling aantal boekers t.o.v. zelfde maand jaar eerder

Totale steekproef waarop wordt uitgevraagd of men een boeking heeft gedaan, n=33.834

© GfK