Boekingen in November 2024

Aantal boekers buiten NL

aantal boekers cumulatief

vorig jaar	13.193.862	15.571.691	18.108.878	20.422.342	22.641.929	24.690.820	26.870.307
dit jaar	14.020.505	16.402.991	18.887.816	21.229.532	23.380.259	25.565.188	27.729.162

+3% t.o.v. 2023 YtD

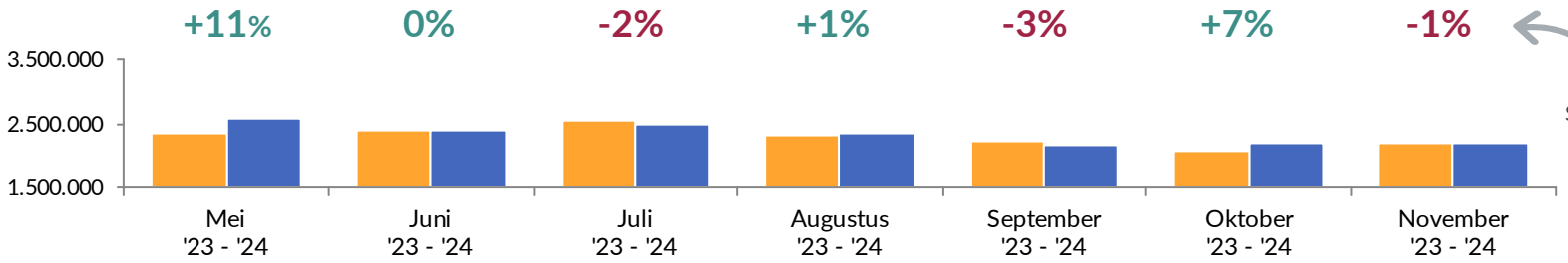

Stijging/daling aantal boekers t.o.v. zelfde maand jaar eerder

Top 15 Europa

80% boekt binnen Europa

Stijging/daling aantal boekers t.o.v. zelfde maand jaar eerder

Duitsland	-3%
Spanje	6%
Frankrijk	-7%
België	9%
Oostenrijk	-23%
Italië	3%
VK/Ierland	10%
Griekenland	6%
Portugal	-8%
Turkije	19%
Noorwegen	12%
Denemarken	2%
Zweden	54%
Kroatië	34%
Tsjechië	47%

Boektermijn

Grootste stijgingen/dalingen in gemiddelde boektermijn (aantal dagen '23 vs. '24)

		'23	'24
1	Portugal	120	143
2	Noord Amerika	133	155
3	Turkije	179	159
4	Frankrijk	155	136
5	Oostenrijk	81	95

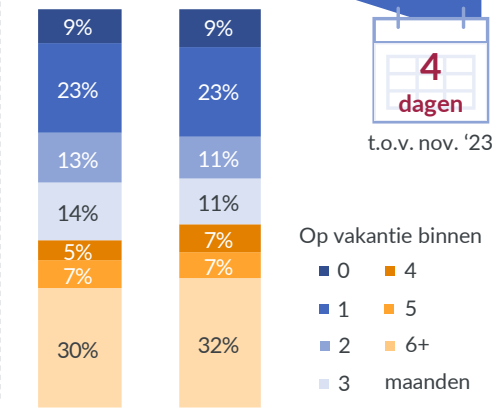

117 dagen

4 dagen t.o.v. nov. '23

Buiten Europa

20% boekt buiten Europa

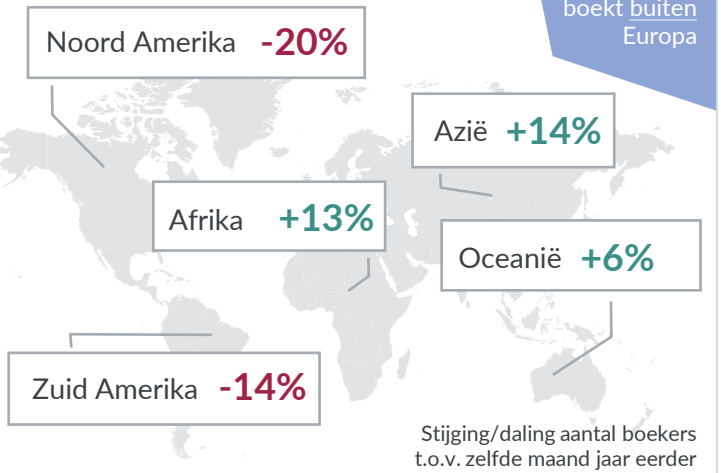

Stijging/daling aantal boekers t.o.v. zelfde maand jaar eerder

Totale steekproef waarop wordt uitgevraagd of men een boeking heeft gedaan, n=35.010

© GfK