Boekingen in September 2024

Aantal boekers buiten NL

aantal boekers cumulatief

	Maart '23 - '24	April '23 - '24	Mei '23 - '24	Juni '23 - '24	Juli '23 - '24	Augustus '23 - '24	September '23 - '24
vorig jaar	8.435.917	10.874.560	13.193.862	15.571.691	18.108.878	20.422.342	22.641.929
dit jaar	8.958.575	11.448.299	14.020.505	16.402.991	18.887.816	21.229.532	23.380.259

+3% t.o.v. 2023 YtD

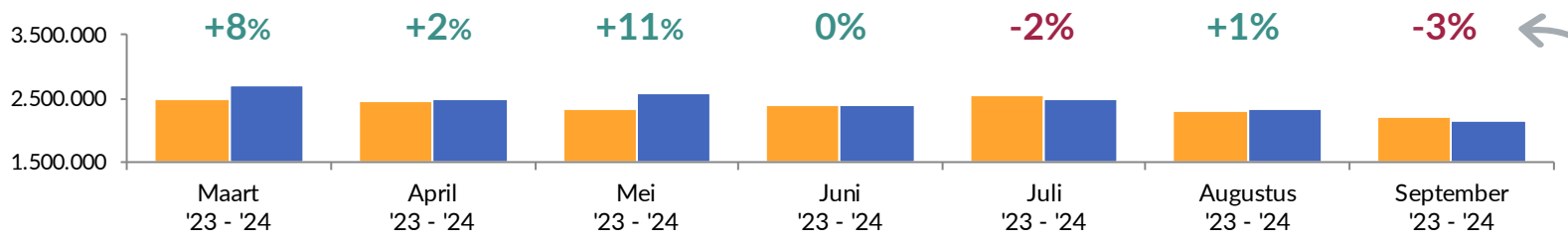

Stijging/daling aantal boekers t.o.v. zelfde maand jaar eerder

Top 15 Europa

82% boekt binnen Europa

Stijging/daling aantal boekers t.o.v. zelfde maand jaar eerder

Spanje		4%
Duitsland	-4%	
Frankrijk	-6%	
Oostenrijk		0%
België	-4%	
Italië	-17%	
VK / Ierland	-2%	
Griekenland		2%
Portugal		21%
Turkije	-13%	
Denemarken		13%
Noorwegen		24%
Kroatië		62%
Tsjechië		2%
Zweden	-16%	

Boektermijn

Grootste stijgingen/dalingen in gemiddelde boektermijn (aantal dagen '23 vs. '24)

		'23	'24
1	Griekenland	116	77
2	Turkije	77	98
3	VK/Ierland	81	93
4	Spanje	100	90
5	Portugal	94	104

94 dagen

-1 dag t.o.v. sept. '23

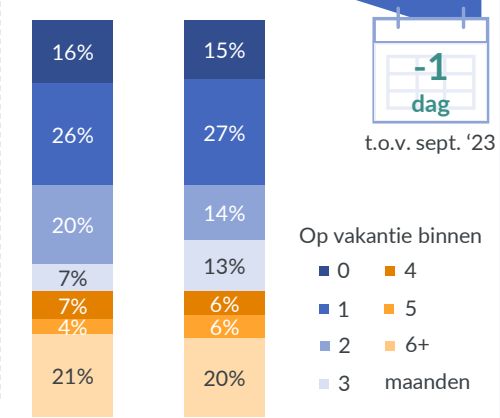

Buiten Europa

18% boekt buiten Europa

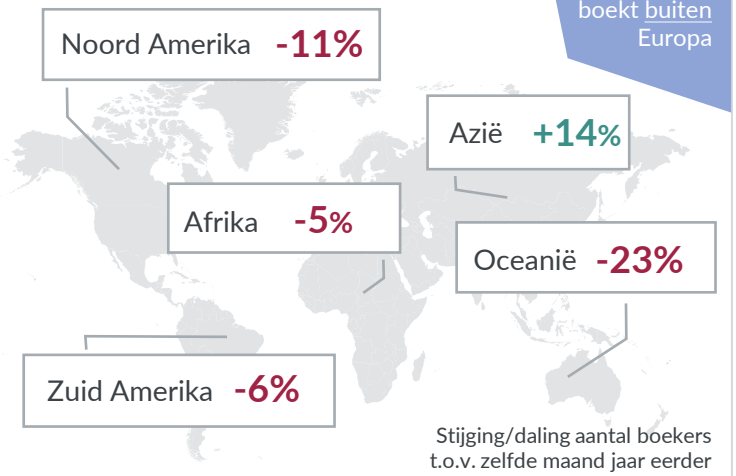

Stijging/daling aantal boekers t.o.v. zelfde maand jaar eerder

September 2024

Totale steekproef waarop wordt uitgevraagd of men een boeking heeft gedaan, n=34.080

© GfK