Boekingen in Oktober 2024

Aantal boekers buiten NL

aantal boekers cumulatief

	April '23 - '24	Mei '23 - '24	Juni '23 - '24	Juli '23 - '24	Augustus '23 - '24	September '23 - '24	Oktober '23 - '24
vorig jaar	10.874.560	13.193.862	15.571.691	18.108.878	20.422.342	22.641.929	24.690.820
dit jaar	11.448.299	14.020.505	16.402.991	18.887.816	21.229.532	23.380.259	25.596.258
Stijging/daling aantal boekers t.o.v. zelfde maand jaar eerder	+2%	+11%	0%	-2%	+1%	-3%	+8%

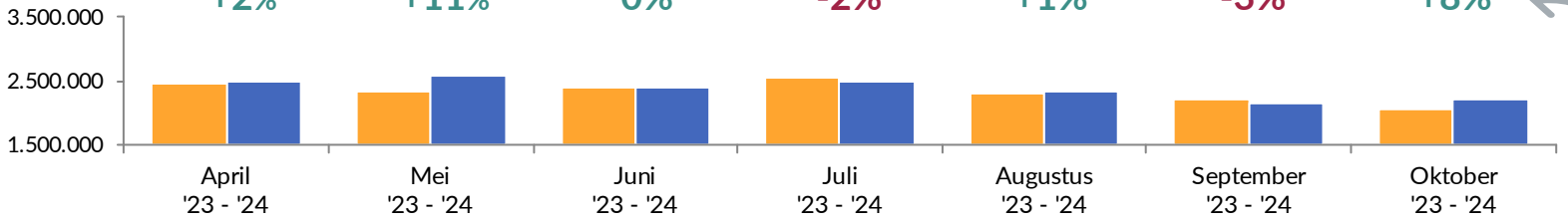

+4% t.o.v. 2023 YtD

Top 15 Europa

82% boekt binnen Europa

Stijging/daling aantal boekers t.o.v. zelfde maand jaar eerder

Spanje	20%
Duitsland	9%
Frankrijk	4%
Oostenrijk	7%
VK / Ierland	19%
België	-17%
Italië	10%
Griekenland	36%
Portugal	0%
Denemarken	60%
Turkije	-7%
Noorwegen	10%
Zweden	37%
Kroatië	7%
Tsjechië	19%

Boektermijn

Grootste stijgingen/dalingen in gemiddelde boektermijn (aantal dagen '23 vs. '24)

		'23	'24
1	Noord Amerika	127	169
2	Portugal	94	115
3	Italië	138	157
4	Griekenland	169	184
5	België	70	59

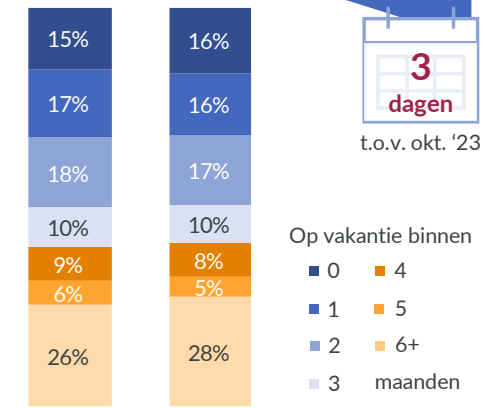

94 dagen

3 dagen t.o.v. okt. '23

Buiten Europa

18% boekt buiten Europa

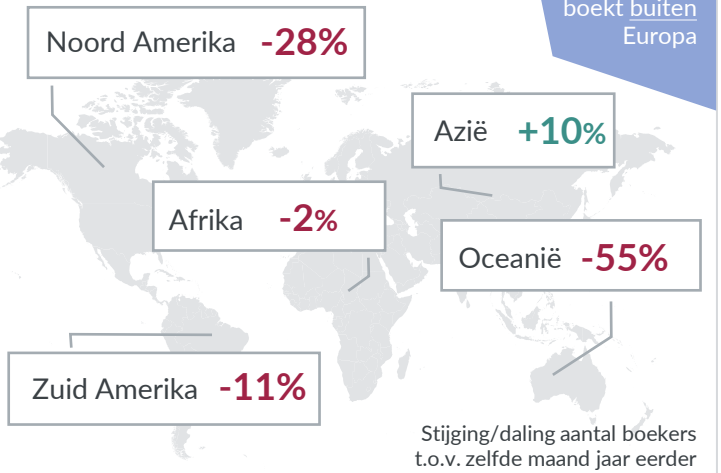

Stijging/daling aantal boekers t.o.v. zelfde maand jaar eerder

Totale steekproef waarop wordt uitgevraagd of men een boeking heeft gedaan, n=29.423

© GfK