Boekingen in mei 2024

Aantal boekers buiten NL

aantal boekers cumulatief

	November '22 - '23	December '22 - '23	Januari '23 - '24	Februari '23 - '24	Maart '23 - '24	April '23 - '24	Mei '23 - '24
vorig jaar	23.533.683	25.501.703	3.077.704	5.941.657	8.435.917	10.874.560	13.193.862
dit jaar	26.870.307	29.126.762	3.356.592	6.255.549	8.958.575	11.448.299	14.020.505
	+20%	+15%	+9%	+1%	+8%	+2%	+11%

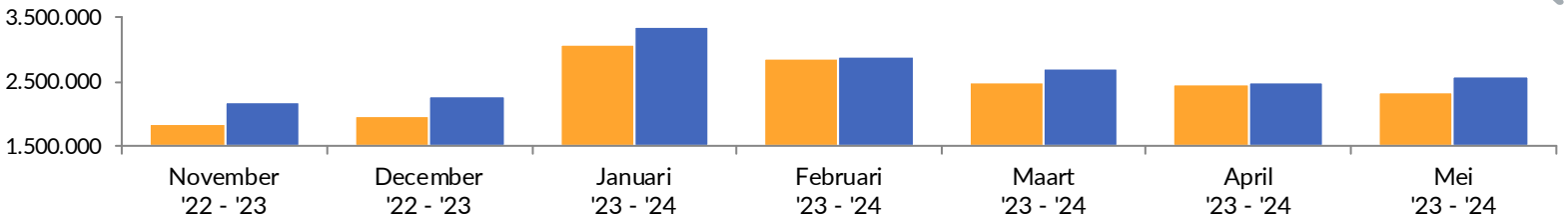

Stijging/daling aantal boekers t.o.v. zelfde maand jaar eerder

+6% t.o.v. 2023 YtD

Top 15 Europa

85% boekt binnen Europa

Stijging/daling aantal boekers t.o.v. zelfde maand jaar eerder

Duitsland	11%
Frankrijk	5%
Spanje	12%
Italië	23%
België	4%
Griekenland	23%
Oostenrijk	15%
VK/Ierland	11%
Portugal	39%
Turkije	23%
Denemarken	-20%
Kroatië	10%
Noorwegen	4%
Zweden	9%
Tsjechië	14%

Boektermijn

Grootste stijgingen/dalingen in gemiddelde boektermijn (aantal dagen '23 vs. '24)

		'23	'24
1	Afrika	93	106
2	VK/Ierland	73	86
3	Spanje	76	88
4	Portugal	98	87
5	Turkije	70	78

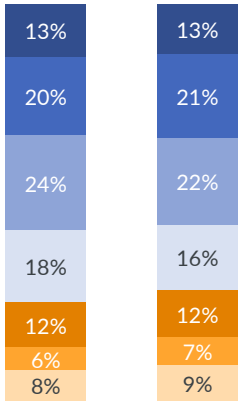

Op vakantie binnen
0 1 2 3 4 5 6+ maanden

80 dagen

+3 dagen t.o.v. mei '23

Buiten Europa

15% boekt buiten Europa

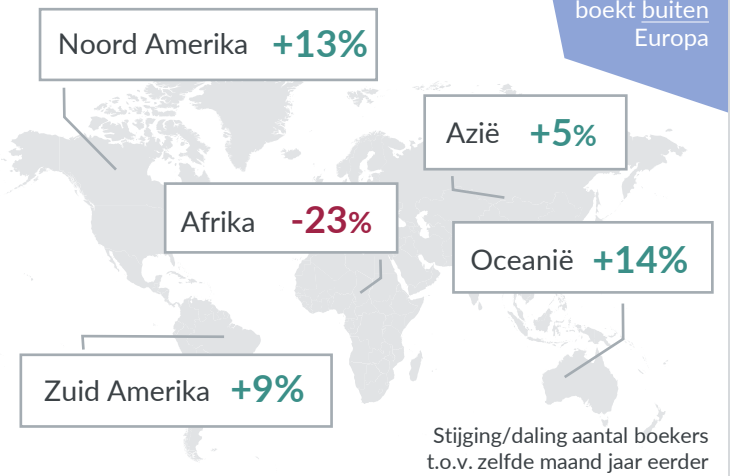

Stijging/daling aantal boekers t.o.v. zelfde maand jaar eerder

Totale steekproef waarop wordt uitgevraagd of men een boeking heeft gedaan, n=34.554

© GfK