Boekingen in juni 2024

Aantal boekers buiten NL

+5% t.o.v. 2023 YtD

aantal boekers cumulatief

	December '22 - '23	Januari '23 - '24	Februari '23 - '24	Maart '23 - '24	April '23 - '24	Mei '23 - '24	Juni '23 - '24
vorig jaar	25.501.703	3.077.704	5.941.657	8.435.917	10.874.560	13.193.862	15.571.691
dit jaar	29.126.762	3.356.592	6.255.549	8.958.575	11.448.299	14.020.505	16.402.991
Stijging/daling aantal boekers t.o.v. zelfde maand jaar eerder	+15%	+9%	+1%	+8%	+2%	+11%	0%

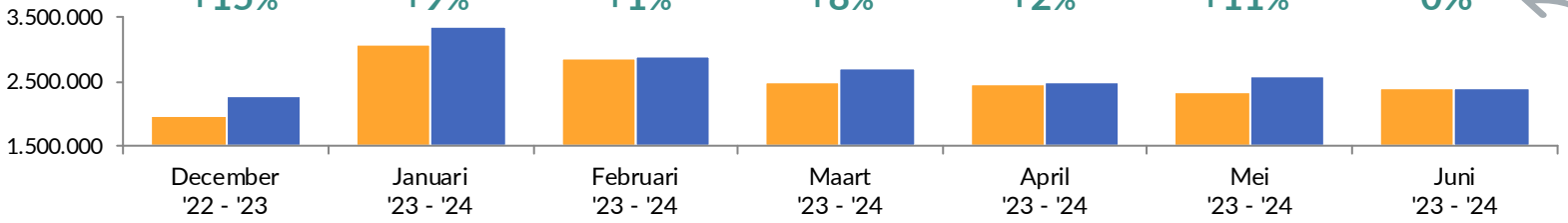

Top 15 Europa

85% boekt binnen Europa

Stijging/daling aantal boekers t.o.v. zelfde maand jaar eerder

Frankrijk	5%
Duitsland	-6%
Spanje	12%
België	2%
Italië	-3%
Oostenrijk	-12%
VK / Ierland	20%
Griekenland	-12%
Turkije	11%
Portugal	17%
Kroatië	-12%
Denemarken	-17%
Zweden	23%
Noorwegen	0%
Tsjechië	-20%

Boektermijn

Grootste stijgingen/dalingen in gemiddelde boektermijn (aantal dagen '23 vs. '24)

		'23	'24
1	Noord Amerika	94	79
2	Oostenrijk	95	105
3	Duitsland	54	64
4	VK/Ierland	74	67
5	Spanje	74	79

72 dagen

+2 dagen t.o.v. mei '23

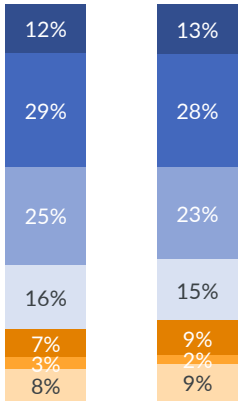

Buiten Europa

15% boekt buiten Europa

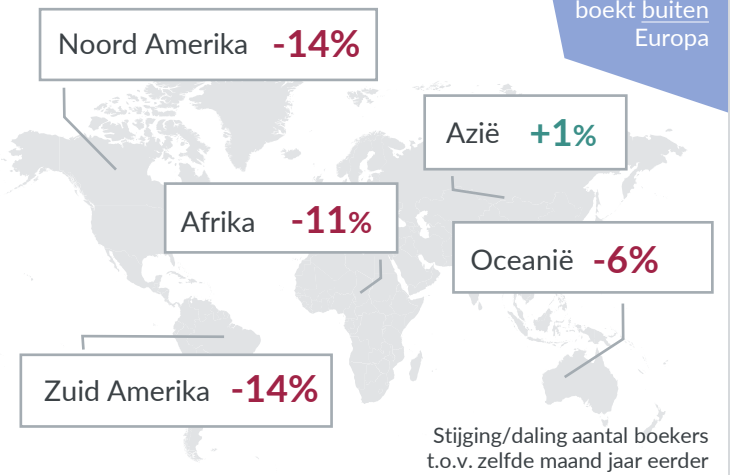

Stijging/daling aantal boekers t.o.v. zelfde maand jaar eerder

Totale steekproef waarop wordt uitgevraagd of men een boeking heeft gedaan, n=35.563

© GfK