Boekingen in juli 2024

Aantal boekers buiten NL

aantal boekers cumulatief

	Januari '23 - '24	Februari '23 - '24	Maart '23 - '24	April '23 - '24	Mei '23 - '24	Juni '23 - '24	Juli '23 - '24
vorig jaar	3.077.704	5.941.657	8.435.917	10.874.560	13.193.862	15.571.691	18.108.878
dit jaar	3.356.592	6.255.549	8.958.575	11.448.299	14.020.505	16.402.991	18.887.816
	+9%	+1%	+8%	+2%	+11%	0%	-2%

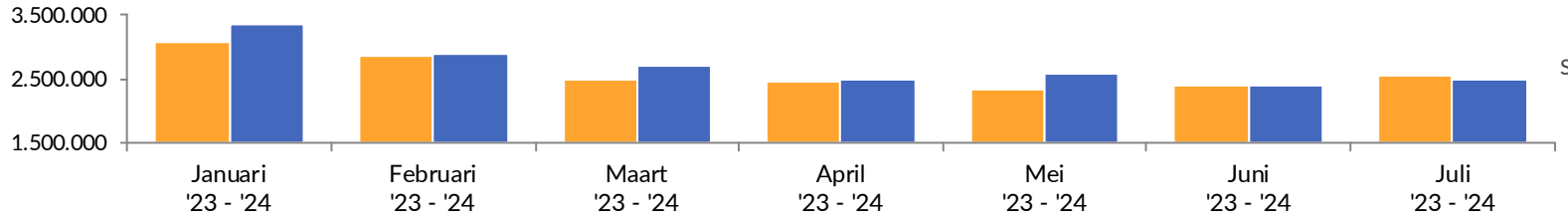

Stijging/daling aantal boekers t.o.v. zelfde maand jaar eerder

+4% t.o.v. 2023 YtD

Top 15 Europa

85% boekt binnen Europa

Stijging/daling aantal boekers t.o.v. zelfde maand jaar eerder

Duitsland	-7%
Spanje	-4%
Frankrijk	-6%
België	8%
Italië	14%
Griekenland	12%
Oostenrijk	-9%
VK / Ierland	5%
Turkije	13%
Portugal	20%
Kroatië	1%
Denemarken	-34%
Zweden	-19%
Noorwegen	-33%
Tsjechië	-43%

Boektermijn

Grootste stijgingen/dalingen in gemiddelde boektermijn (aantal dagen '23 vs. '24)

		'23	'24
1	Portugal	57	78
2	Zuid Amerika	85	98
3	Turkije	46	60
4	Azië	90	103
5	Oostenrijk	106	116

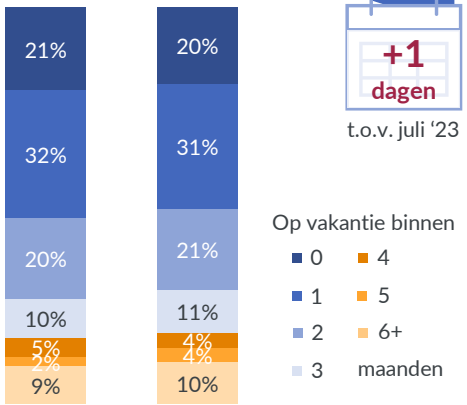

65 dagen

+1 dagen t.o.v. juli '23

Buiten Europa

15% boekt buiten Europa

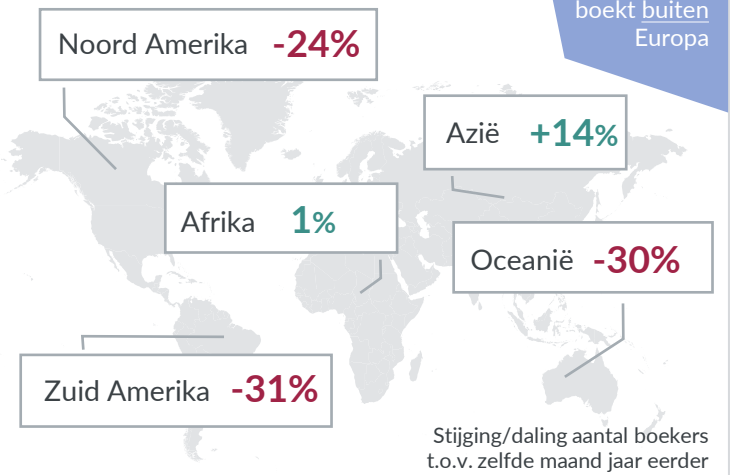

Stijging/daling aantal boekers t.o.v. zelfde maand jaar eerder

Totale steekproef waarop wordt uitgevraagd of men een boeking heeft gedaan, n=34.473

© GfK