Boekingen in December 2024

Aantal boekers buiten NL

aantal boekers cumulatief

	Juni '23 - '24	Juli '23 - '24	Augustus '23 - '24	September '23 - '24	Oktober '23 - '24	November '23 - '24	December '23 - '24
vorig jaar	15.571.691	18.108.878	20.422.342	22.641.929	24.690.820	26.870.307	29.126.762
dit jaar	16.402.991	18.887.816	21.229.532	23.380.259	25.565.188	27.729.162	30.044.062
	0%	-2%	+1%	-3%	+7%	-1%	3%

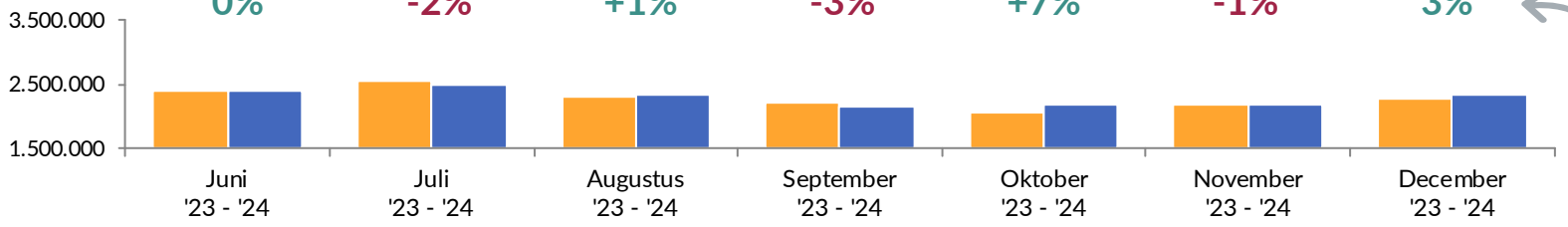

Stijging/daling aantal boekers t.o.v. zelfde maand jaar eerder

+3% t.o.v. 2023 YtD

Top 15 Europa

81% boekt binnen Europa

Stijging/daling aantal boekers t.o.v. zelfde maand jaar eerder

Spanje	8%
Frankrijk	5%
Duitsland	-15%
Oostenrijk	-15%
Italië	6%
Griekenland	22%
VK/Ierland	4%
België	-24%
Portugal	-7%
Turkije	10%
Denemarken	19%
Zweden	72%
Noorwegen	20%
Kroatië	-11%
Tsjechië	13%

Boektermijn

Grootste stijgingen/dalingen in gemiddelde boektermijn (aantal dagen '23 vs. '24)

		'23	'24
1	Zuid Amerika	80	119
2	Noord Amerika	126	152
3	Italië	168	148
4	België	71	85
5	Turkije	153	163

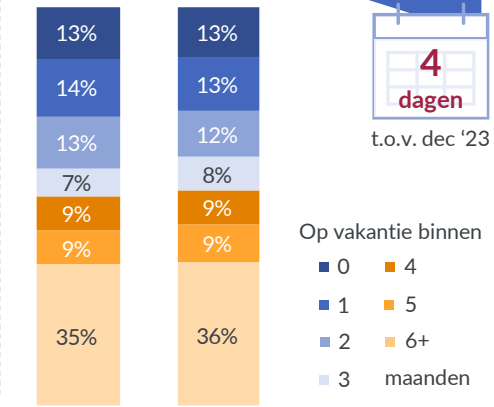

125 dagen

4 dagen t.o.v. dec '23

Buiten Europa

19% boekt buiten Europa

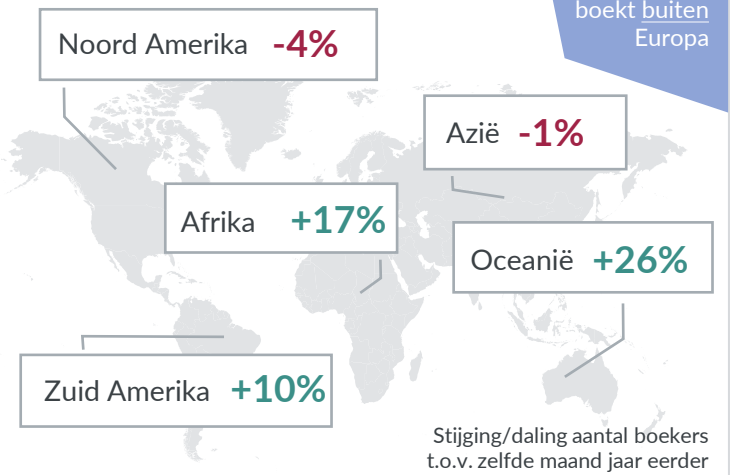

Stijging/daling aantal boekers t.o.v. zelfde maand jaar eerder

Totale steekproef waarop wordt uitgevraagd of men een boeking heeft gedaan, n=36.119

© GfK