Boekingen in april 2024

Aantal boekers buiten NL

+5% t.o.v. 2023 YtD

aantal boekers cumulatief

	Oktober '22 - '23	November '22 - '23	December '22 - '23	Januari '23 - '24	Februari '23 - '24	Maart '23 - '24	April '23 - '24
vorig jaar	21.717.444	23.533.683	25.501.703	3.077.704	5.941.657	8.435.917	10.874.560
dit jaar	24.690.820	26.870.307	29.126.762	3.356.592	6.255.549	8.958.575	11.448.299
	+15%	+20%	+15%	+9%	+1%	+8%	+2%

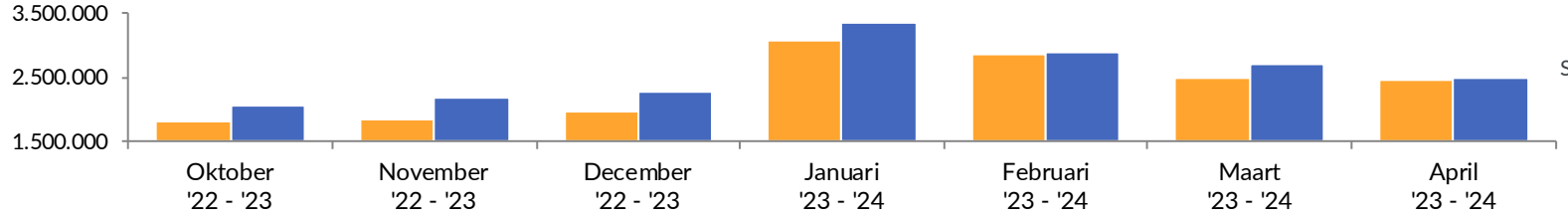

Stijging/daling aantal boekers t.o.v. zelfde maand jaar eerder

Top 15 Europa

86% boekt binnen Europa

Stijging/daling aantal boekers t.o.v. zelfde maand jaar eerder

Duitsland	12%
Frankrijk	6%
Spanje	-16%
Italië	-9%
België	18%
Griekenland	10%
Oostenrijk	23%
VK/Ierland	-8%
Portugal	16%
Turkije	13%
Denemarken	-9%
Kroatië	32%
Noorwegen	-15%
Zweden	-15%
Tsjechië	-23%

Boektermijn

Grootste stijgingen/dalingen in gemiddelde boektermijn (aantal dagen '23 vs. '24)

		'23	'24
1	Noord-Amerika	130	95
2	Turkije	99	76
3	Griekenland	108	90
4	Italië	101	82
5	Duitsland	85	68

85 dagen

-14 dagen t.o.v. apr '23

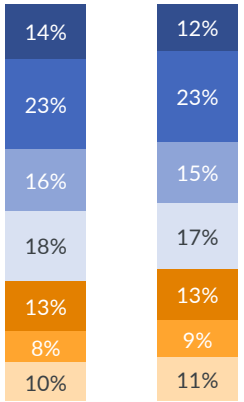

Buiten Europa

14% boekt buiten Europa

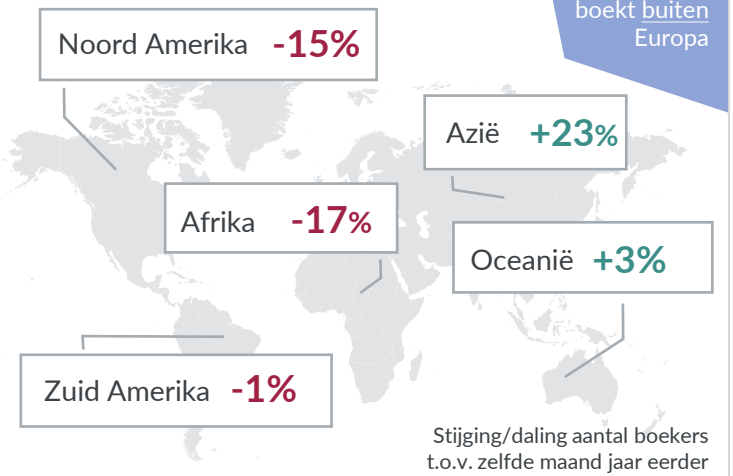

Stijging/daling aantal boekers t.o.v. zelfde maand jaar eerder

Totale steekproef waarop wordt uitgevraagd of men een boeking heeft gedaan, n=35.832

© GfK